

Jouer sur les mots

1 la psychologie de la lettre

QU'EST CE QUE Pour exprimer des idées on utilise des mots.

C'EST? Il est d'usage d'écrire un texte en utilisant toujours la même TYPO, les mêmes styles et la même graisse.

Il existe pourtant de nombreuses façons de renforcer les sens d'un mot

- déformer les lettres
- changer son corps
- changer sa graisse
- l'usage de majuscules ou minuscules
- la disposition des lettres dans l'espace
- les couleurs
- ...

EXERCICE DÉCRIVEZ les TYPO utilisées pour écrire les 2 mots ci-dessous [CORPS, STYLE, GRAISSE, PLACEMENT]



Que pouvez vous constater?

- RÉALISATION**
- CHOISIR 6 mots dans la liste ci-dessous
 - CHERCHER au brouillon un moyen de les dessiner de façon à ce que la forme du mot exprime son sens
 - TRACER des cadres aux proportions adéquates
 - EXÉCUTER sur une feuille à dessin au moins 4 mots au propre

chuchoter	vide	haut	arc-en-ciel	...
crier	oppressant	coupé	descendre	
monter	serrer	décentré	escalier	
brûler	large	milieu	chat	
Titanic	étirer	couché	clair	
casser	suspendu	mordu	neige	
fondue	craquant	ensoleillé	sombre	
jaune	amoureux	nuit	triste	
bleu	fleuri	salir	enfoncer	
nuage	ouvert	rapide	clouer	
vent	désordre	trace	penser	
rempli	aligné	rouge	grimper	

ÉVALUATION

au moins 4 mots sont réalisés	/4
le style répond au sens du mot	/8
les dessins sont exécutés avec soin et application	/8

Jouer sur les mots

2 le mot-image

Qu'est ce qu'un mot image?

Un mot-image est la représentation d'une chose, d'un animal ou d'une personne par le dessin et les lettres


> le mot prend la forme de la chose qu'il signifie, représente, évoque, rappelle, ...






Jean Alessandrini

«Jean Alessandrini (1942) est typographe. Il a créé pour Hollenstein-Photttype une série originale de caractères et il est l'auteur d'ouvrages techniques à l'intention des étudiants en Art Graphique. Mais il est aussi écrivain et auteur-illustrateur d'albums pour enfants. Depuis quelques années, on le voit faire surgir de temps à autre, des LETTRES et des CHIFFRES qui sont son quotidien «professionnel», des MOTS IMAGES d'un fantaisie particulièrement appréciée des jeunes lecteurs qui repèrent parfaitement, dans ses albums, les références à leurs jeux et à leur propre quotidien culturel. Jean Alessandrini démontre ainsi, à qui sait voir et comprendre, que l'avant-gardisme graphique n'est pas nécessairement réservé à une certaine «élite» intellectuelle.»

JANINE DESPINETTE



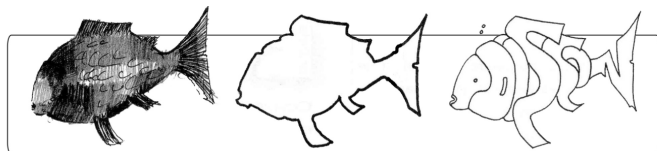
Abécédaire, où Quand le Mot devient Image, Jean Alessandrini, éditions Retz (1986)



Jouer sur les mots

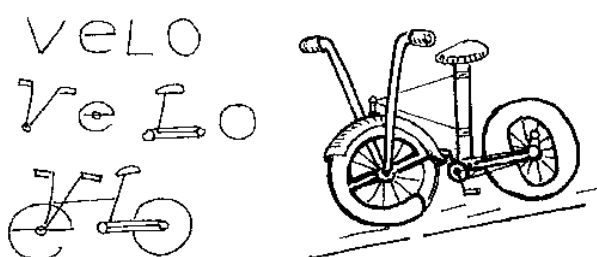
2 le mot-image

Comment réaliser un mot-image?



- > tracer le contour de la forme
- > remplir l'espace avec les lettres du mot

ou



- > identifier les lettres d'un mot
- > adapter chaque lettre à une partie de l'objet
- > veiller à ce que l'ensemble représente bien l'objet

SUJET On vous demande de concevoir un projet d'enseigne pour un restaurant. Afin de rendre leur enseigne unique et visible, les propriétaires aimeraient qu'elle reprenne le principe d'un mot image.

OBJECTIFS OBSERVER DIFFÉRENTS TYPES DE MOTS-IMAGES
TRANSFORMER ET COMBINER PLASTIQUEMENT DES ÉLÉMENTS VISUELS
RÉALISER UNE PRODUCTION SELON UN CAHIER DES CHARGES

DÉROULEMENT

- OBSERVER les documents avec attention
- S'APPROPRIER le principe du mot-image
- CHOISIR un visuel qui soit représentatif d'un restaurant
- EXPÉRIMENTER l'une ou/et l'autre technique proposée pour la conception d'un mot-image
- RÉALISER au propre et en couleur votre proposition

MATÉRIEL papier à dessin format A4, papier calque, magazines
crayon à papier + stylo feutre fin noir + crayons de couleurs ou feutres

CONSIGNES faites des traits précis
conservez vos calques et vos documents
travaillez avec soin

ÉVALUATION la forme est identifiable
le mot reste lisible
le travail est appliqué
exécution d'un travail de volume ou de couleur
le résultat est soigné et propre

/4
/4
/4
/4
/4
/20





fotolia



fotolia



fotolia



fotolia



fotolia



fotolia



fotolia



fotolia



fotolia